

## **SECRETARIA MUNICIPAL DE EDUCAÇÃO**

### **ATIVIDADES COMPLEMENTARES DE ESTUDO – COVID 19**

#### **17º ROTEIRO DE ATIVIDADES COMPLEMENTARES DE ESTUDO – COVID 19**

**ESCOLA MUNICIPAL DR. VITÓRIO FRANKLIN**

**PROFESSORA: HILDA BELCHIOR RIBEIRO E FÁBIA CAMPANER**

**TURMA: DV-A e B**

**PERÍODO DE REALIZAÇÃO: 21 de junho à 25 de junho de 2021**

**ALUNO (A): \_\_\_\_\_ DV- \_\_\_\_\_**

Seu filho (a) deverá realizar todas as atividades em folhas avulsas para serem coladas no caderno no retorno às aulas. Terá o período de 21 de junho à 25 de Junho para concluir essas atividades (se possível mandar uma foto da atividade realizada). Na segunda-feira, dia 28 de junho, enviaremos mais atividades para a semana. Também podemos estar mais próximos pelo aplicativo “WhatsApp”, caso tenha dúvidas, estaremos à disposição para ajudar.

Professora Hilda: das 7:30 às 11:30 horas.

Professora Fábria: das 13:00 às 17:00 horas.

Vamos manter o isolamento social, pois ainda se faz necessário para evitar o contágio da COVID 19. Proteja-se cuidando do bem mais precioso que DEUS nos deu a VIDA HUMANA. Em breve tudo estará bem. Um grande abraço.

Alunos professora Hilda:

<b>HORÁRIO DE ATENDIMENTO</b>	<b>SEGUNDA- FEIRA</b>	<b>QUARTA-FEIRA</b>
DAS 7:30 AS 9:30	- ALICE MARIA BEILKE	- MURILO KAWAN DANESE
DAS 9:45 AS 11:30		- MARIA OLIVIA FORSTER - ALICE VITÓRIA MATIAS
DAS 13:00 AS 15:00	JULLYA	
DAS 15:15 AS 17:00	- NATHALY V LENKE LUDOVICO - LUIZ FELIPE RESENDE	

Alunos professora Fábيا

	<b>SEGUNDA- FEIRA</b>	<b>QUARTA-FEIRA</b>	<b>QUINTA-FEIRA</b>
<b>13:00 ÀS 15:00</b>	*GABRIEL ALVES *ISABELLY VITÓRIA *ESTER SIGNORI	*GABRIEL ALVES	*REBECA
<b>15:00 ÀS 17:00</b>	*JOÃO MIGUEL	- EMANUELLE MARIANO F DE SOUZA	*YOLANDA *ALICE

O QUE VAMOS ESTUDAR?	-Traçado - Percepção visual - Estimulação visual
OBJETIVOS DESTES CONTEÚDOS:	- Auxiliar na coordenação motora fina; - Desenvolver a percepção de detalhes; - Estimular a atenção; - Relaxamento da musculatura dos olhos para melhorar a visão;
COMO PODEMOS ENTENDER E ESTUDAR ESTES CONTEÚDOS	- Desenvolvendo as atividades propostas seguindo as orientações. - Realizando os exercícios binoculares de acordo com a proposta descrita no roteiro. - Auxiliar a criança, quando necessário. - Tente manter os horários para fazer as tarefas, pois para se organizar a rotina e a disciplina são muito importantes. - Não deixe de colocar seu nome e data nos roteiros de atividades, depois de pronto guarde e devolva na escola no dia e horário combinado. - Se for o seu caso específico e de acordo com as orientações médicas realize as atividades com o olho ocluído e sem os óculos. - Caso necessite de mais explicações com relação as atividades do roteiro pode nos procurar no WhatsApp, estamos à disposição.

## **EXERCÍCIOS VISUAIS:**




**1. MASSAGEM DOS GLOBOS OCULARES: SEMPRE APÓS REALIZAR ATIVIDADES ESCOLARES, ASSISTIR TV OU FICAR NO CELULAR/COMPUTADOR.**

ESFREGAR SUAVEMENTE OS GLOBOS OCULARES PARA A CONTRIBUIÇÃO DO AUMENTO DO FLUXO SANGUÍNEO E OXIGENAÇÃO DAS CÉLULAS OCULARES.

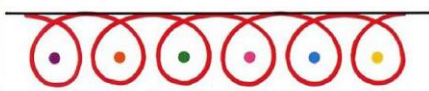
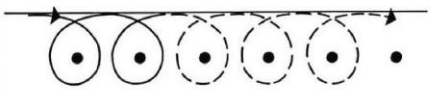








FECHE AS PÁLPEBRAS E COM A AJUDA DO DEDO INDICADOR, MASSAGEIE OS GLÓBULOS OCULARES DURANTE UM MINUTO, SEM FORÇA E SEM FAZER PRESSÃO.

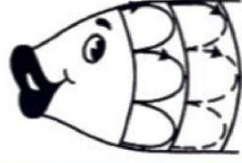

2. TRAÇAR ENTRE OS GOLFINHOS COMO NO MODELO:

3. SIGA O MODELO DOS TRAÇADOS:

		<b>7</b>
		
		
		

		<b>1</b>
		



9

